

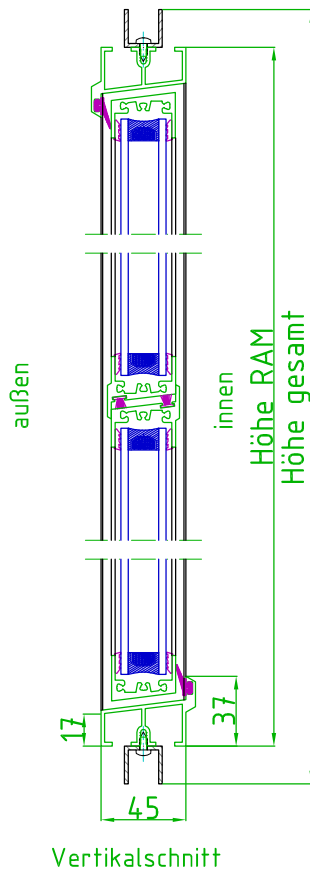
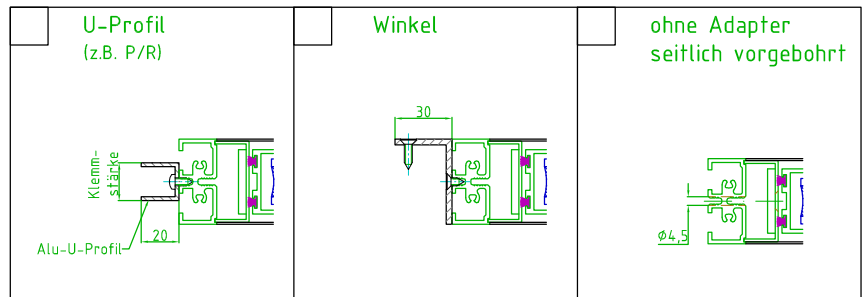
Anfrage  Bestellung  Positionsliste

Pos.	Menge	Breite RAM	Höhe RAM	Breite gesamt	Höhe Gesamt	Lamellen	Bedien- seite	Antrieb	EN12101-2	Klemm- schutz	Klemm- stärke
	[Stück]	[mm]	[mm]	[mm]	[mm]	[Stück]	[R   L]	[H   G   E24V   E230V   P]	[ja   nein]	[ja   nein]	[mm]

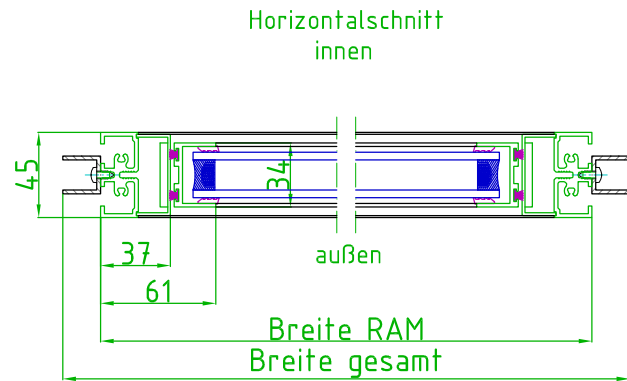
Bauvorhaben: \_\_\_\_\_  
 Oberfläche: \_\_\_\_\_ Pulver: \_\_\_\_\_  
 Verglasung: \_\_\_\_\_  
 Glasstärke: 24mm

R: rechts von innen    E24V: E-Motor 24V  
 L: links von innen    E230V: E-Motor 230V  
 H: Handhebel  
 G: Getriebe            P: Pneumatikzylinder

Einspannadapter (optional):



Vertikalschnitt



System: G24  
 Bautiefe: 45mm  
 Lamellenhöhe: 150-300mm, auf Anfrage

technische Änderungen und  
 Machbarkeit vorbehalten!

