Idx	Name	Änderung	Datum
F			
E			
D			
C			
B			
A	Braun		08.03.2016

schneider & söhne LAMELLENFENSTER.
Im Baechel 1 - D-66885 Altenglan
Tel: +49 6381/4200-0 / Fax: 47951
E-Mail: info@snl.de

Datei	Zchngnr.	Maßstab
system_G12BS.dwg	-	1:1

Inhalt

Systemschnitte, Einbauvorschläge, Antriebe

DIESE UNTERLAGEN SIND UNSER GEISTIGES EIGENTUM. NACH DEN GESETZLICHEN BESTIMMUNGEN DÜRFEN SIE OHNE UNSERE SCHRIFTLICHE ZUSTIMMUNG
WEDER VERVIELFÄLTIGT NOCH DRITTEN PERSONEN, INSBESONDERE MITBEWERBERN, MITGETEILT ODER ZUGÄNGIG GEMACHT WERDEN. (URHEBERGESETZ VOM 09.09.1965)

Achtung! Schutzvermerk nach ISO 16016 beachten

for english labeling:
switch off layer Beschriftung_labeling_DE
switch on layer Beschriftung_labeling_EN

Konstruktionsvarianten

alle TGxx-Systeme
Mehrfachelemente

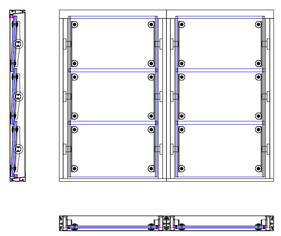

mehrteilig, bauseits gekoppelt

Aussteifung (Vorschlag)

System

G12BS
geöffnet

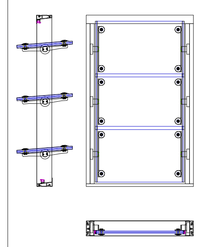

G12BS
geschlossen

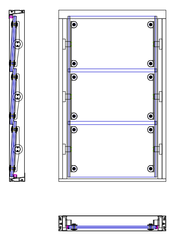

Einbauvorschläge

G12BS
Montage P/R-Konstruktion

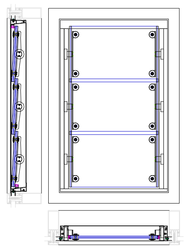

G12BS
Montage Fensterrahmen 1

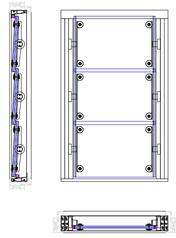

G12BS
Montage Fensterrahmen 3

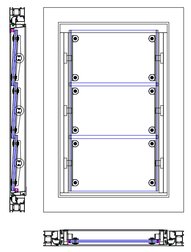

G12BS
Montage Mauerwerk 1

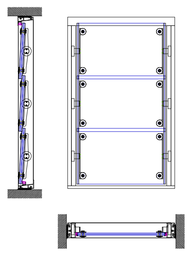

G12BS
Montage Mauerwerk 2
optional Rahmenaufdopplung wegen Putz

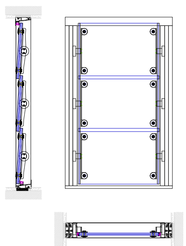

Antriebe

G12BS
Handhebel
(max. 6 Lamellen)
ca. 85° Öffnungswinkel

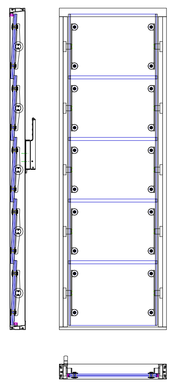

G12BS
Getriebe mit Kurbelstange
(Kurbelstange abnehmbar)
0° - 85° Öffnungswinkel

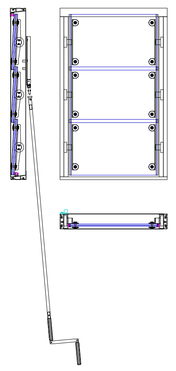

G12BS
Getriebe mit Kurbelstange
(mit Fensterbankübertragung / Kurbel fest)
0° - 85° Öffnungswinkel

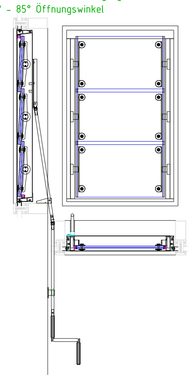

G12BS
E-Antrieb 24V oder 230V

0° - 85° Öffnungswinkel

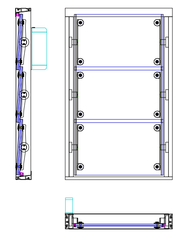

G12BS
E-Antrieb 24V Aumüller LLA

0° - 85° Öffnungswinkel

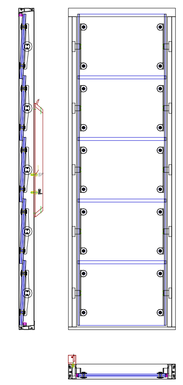

G12BS
E-Antrieb 24V D+H LDS
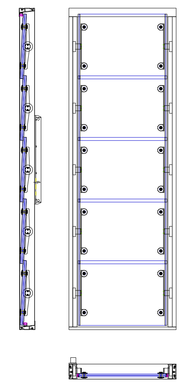
0° - 85° Öffnungswinkel