Idx	Name	Änderung	Datum
F			
E			
D			
C			
B			
A	Braun		08.03.2016

schneider & söhne LAMELLENFENSTER.
Im Baechel 1 - D-66885 Altenglan
Tel: +49 6381/4200-0 / Fax: 47951
E-Mail: info@snl.de

Datei	Zchngnr.	Maßstab
system_tg24_35_nrwg.dwg	-	1:1

Inhalt

Systemschnitte, Einbauvorschläge, Antriebe

DIESE UNTERLAGEN SIND UNSER GEISTIGES EIGENTUM. NACH DEN GESETZLICHEN BESTIMMUNGEN DÜRFEN SIE OHNE UNSERE SCHRIFTLICHE ZUSTIMMUNG
WEDER VERVIELFÄLTIGT NOCH DRITTEN PERSONEN, INSBESONDERE MITBEWERBERN, MITGETEILT ODER ZUGÄNGIG GEMACHT WERDEN. (URHEBERGESETZ VOM 09.09.1965)

Achtung! Schutzvermerk nach ISO 16016 beachten

for english labeling:
switch off layer Beschriftung_labeling_DE
switch on layer Beschriftung_labeling_EN

Konstruktionsvarianten

alle TGxx-Systeme
Mehrfachelemente

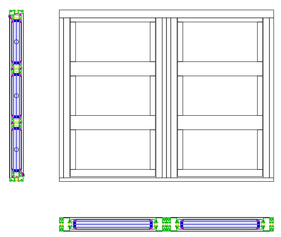

mehrteilig, bauseits gekoppelt

reduzierte Ansicht (nicht bei NRWG)

Ausstellung (Vorschlag)

System

TG24 35
geöffnet

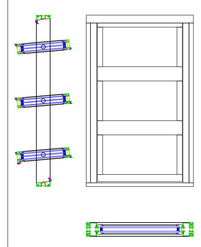

TG24 35
geschlossen

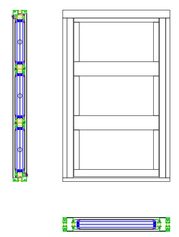

Einbauvorschläge

TG24 35
Montage P/R-Konstruktion

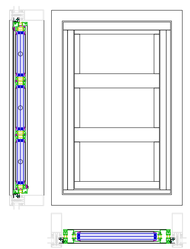

TG24 35
Montage Fensterrahmen 1

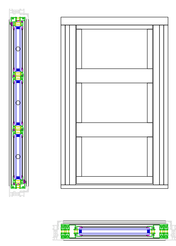

TG24 35
Montage Fensterrahmen 2

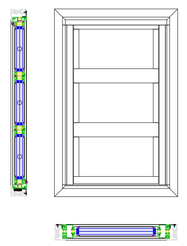

TG24 35
Montage Fensterrahmen 3

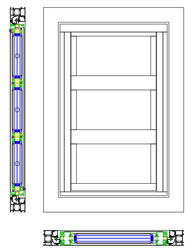

TG24 35
Montage Mauerwerk 1

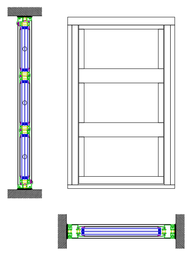

TG24 35
Montage Mauerwerk 2
optional Rahmenaufdopplung wegen Putz

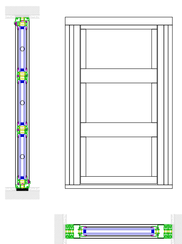

Antriebe

TG24 35
E-Antrieb 24V,7x,(24V NRWG
CE-zertifiziert)
0° - 85° Öffnungswinkel

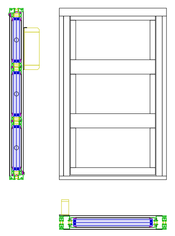

TG24 35
E-Antrieb 24V Simon RWA
(NRWG CE-zertifiziert)
0° - 85° Öffnungswinkel

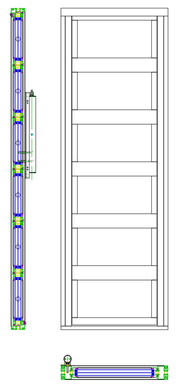

TG24 35
E-Antrieb 24V Aumüller LLA
(NRWG CE-zertifiziert)
0° - 85° Öffnungswinkel

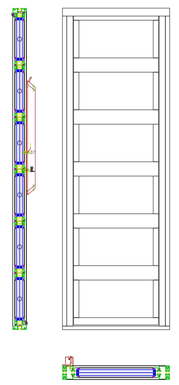
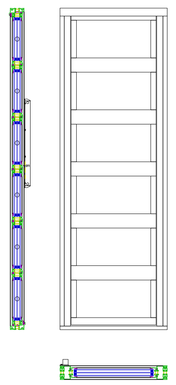
TG24 35
E-Antrieb 24V D+H LDS
(NRWG CE-zertifiziert)
0° - 85° Öffnungswinkel